



УПРАВЛЕНИЕ ФЕДЕРАЛЬНОЙ СЛУЖБЫ
ГОСУДАРСТВЕННОЙ СТАТИСТИКИ
ПО РЕСПУБЛИКЕ КРЫМ И Г. СЕВАСТОПОЛЮ

Производство продукции животноводства, поголовье скота и птицы в Республике Крым



за январь-апрель
2022 года



УПРАВЛЕНИЕ ФЕДЕРАЛЬНОЙ СЛУЖБЫ
ГОСУДАРСТВЕННОЙ СТАТИСТИКИ
ПО РЕСПУБЛИКЕ КРЫМ И Г. СЕВАСТОПОЛЮ

Производство продукции животноводства, поголовье скота и птицы

Республика Крым

за январь-апрель 2022 года

- 01 ПРОИЗВОДСТВО ПРОДУКЦИИ ЖИВОТНОВОДСТВА
ВО ВСЕХ КАТЕГОРИЯХ ХОЗЯЙСТВ
- 02 ПОГОЛОВЬЕ КРУПНОГО РОГАТОГО СКОТА
- 03 ПОГОЛОВЬЕ СВИНЕЙ
- 04 ПОГОЛОВЬЕ ОВЕЦ И КОЗ
- 05 ПОГОЛОВЬЕ ПТИЦЫ

*Ежемесячные данные оперативной статистики





ПРОИЗВОДСТВО ПРОДУКЦИИ ЖИВОТНОВОДСТВА ВО ВСЕХ КАТЕГОРИЯХ ХОЗЯЙСТВ

к 01.05.2021 г.



89,5 %

Мясо, в живом весе



102,0 %

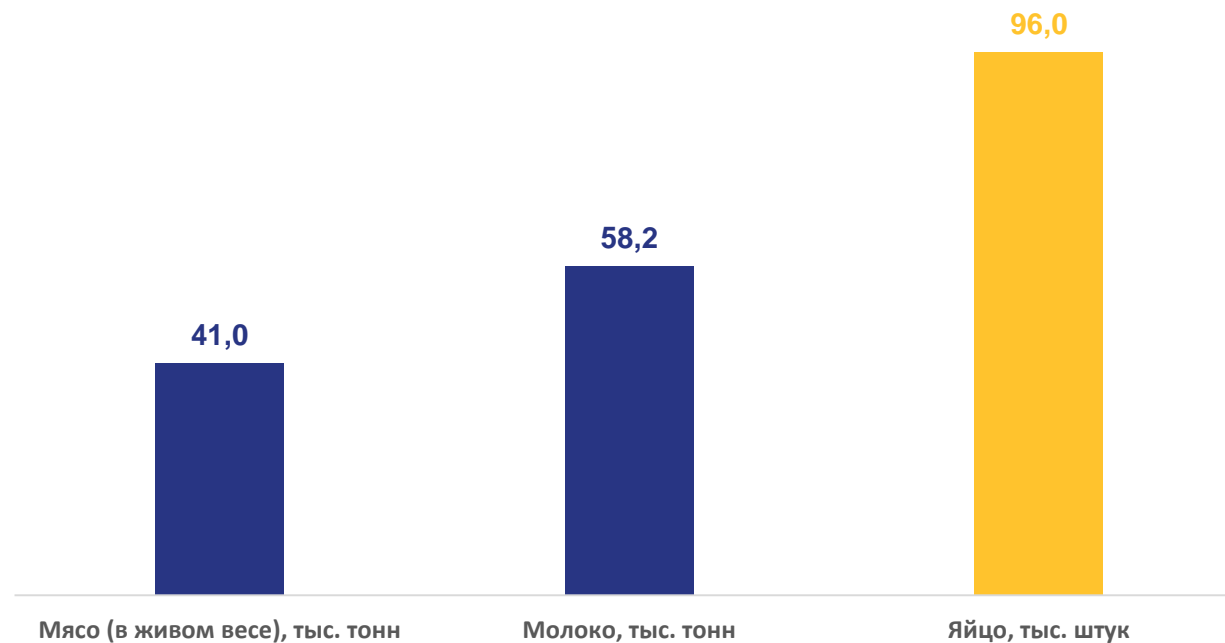
Молоко



102,3 %

Яйцо

на 01.05.2022 г.





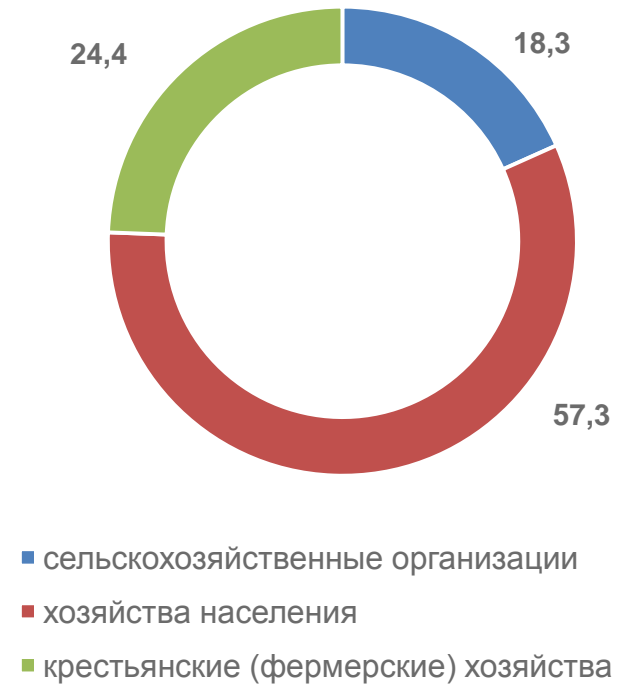
ПОГОЛОВЬЕ КРУПНОГО РОГАТОГО СКОТА


108,8 тыс. голов во всех категориях хозяйств

в % к 1.05.2021 г.



в % к итогу






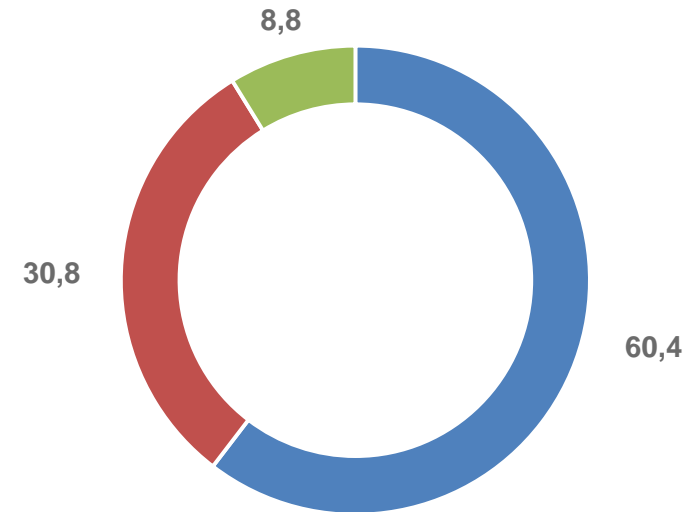
ПОГОЛОВЬЕ СВИНЕЙ

110,7 тыс. голов
во всех категориях хозяйств


в % к 1.05.2021 г.



в % к итогу



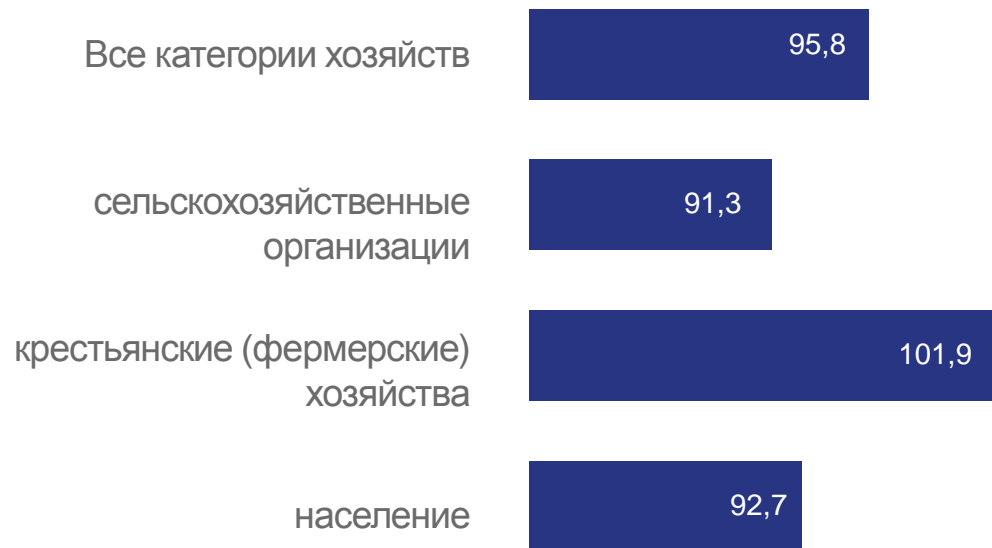
- сельскохозяйственные организации
- хозяйства населения
- крестьянские (фермерские) хозяйства



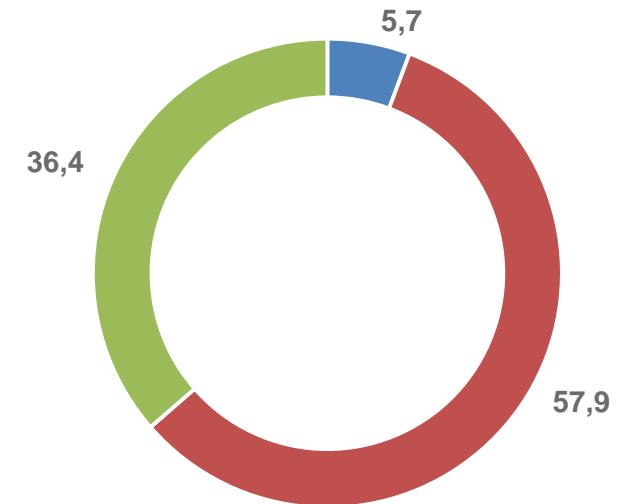
ПОГОЛОВЬЕ ОВЕЦ И КОЗ

190,8 тыс. голов во всех категориях хозяйств

В % к 1.05.2021 г.



В % к итогу



- сельскохозяйственные организации
- хозяйства населения
- крестьянские (фермерские) хозяйства



ПОГОЛОВЬЕ ПТИЦЫ

5602,9 тыс. голов во всех категориях хозяйств

в % к 1.05.2021 г.

